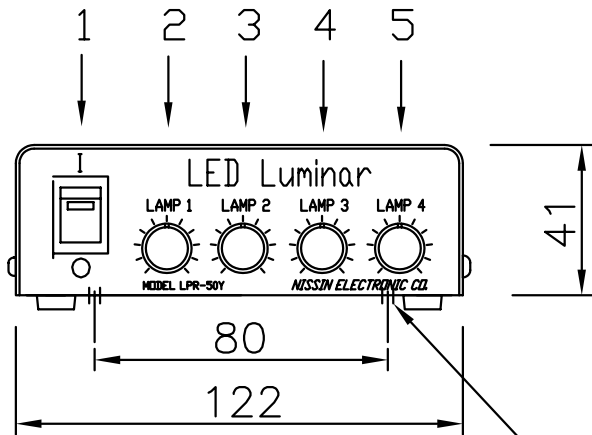
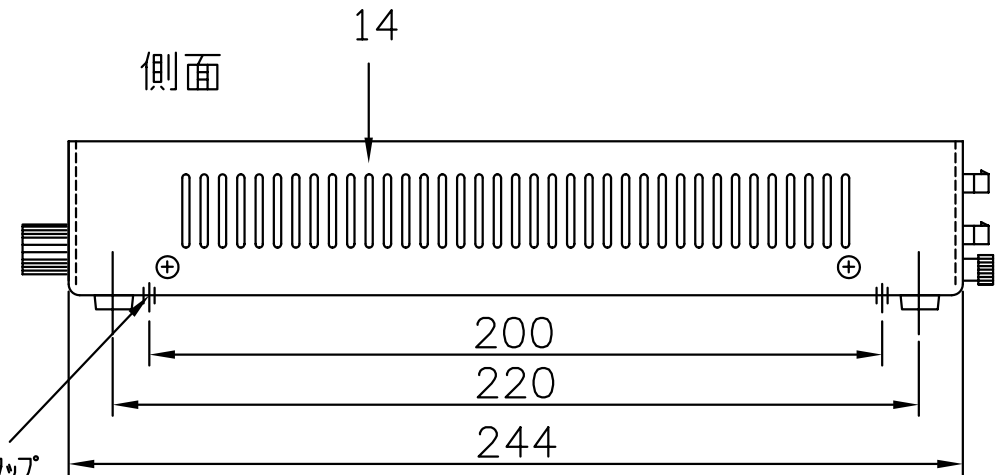


前面

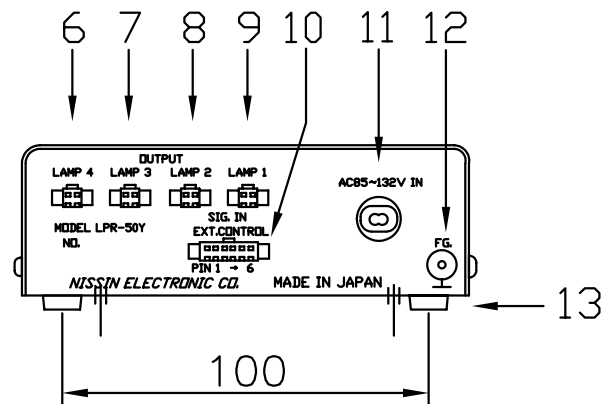


側面



ケース固定用ビスタップ  
4-M3  
(80×200mm位置)

後面



1. I/O 電源スイッチ
- 2~5. LAMP1~4 調光用アナログボリューム
- 6~9. OUTPUT LAMP1~4 ランプ 1 ~ 4 側コネクタ
10. SIGNAL IN 外部制御用コネクタ
11. AC85~132V IN AC電源コード1.8m ケースから直出し
12. FG. フレームグラウンド端子(アース端子)
13. プラスチック足
14. 空冷用穴

△	--			
△	--			
△	--			
△	--			

LED電源部アナログ調光型		型式	LPR-50Y	
13.11.07			ACコード直出し仕様	
			日進電子工業株式会社	
		製図	設計	原案